



Funded by
the European Union

„DigiProf“ projektas

1.2 Kaip įgyvendinti kriterijais grįstą vertinimą, naudojant išplėstinio vertinimo įrankį Moodle aplinkoje?

DigiProf

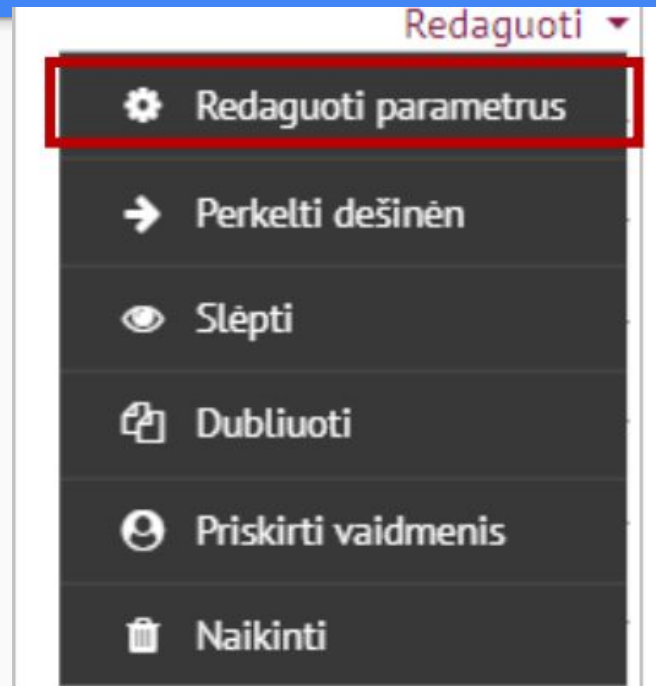


Kriterijais grįstas vertinimas

- Tokio tipo vertinimas vyksta pagal iš anksto įvestus kriterijus. Prieš vertinant darbus dėstytojas aprašo vertinimo kriterijus ir kiekvienam iš jų nustato didžiausią galimą balą.

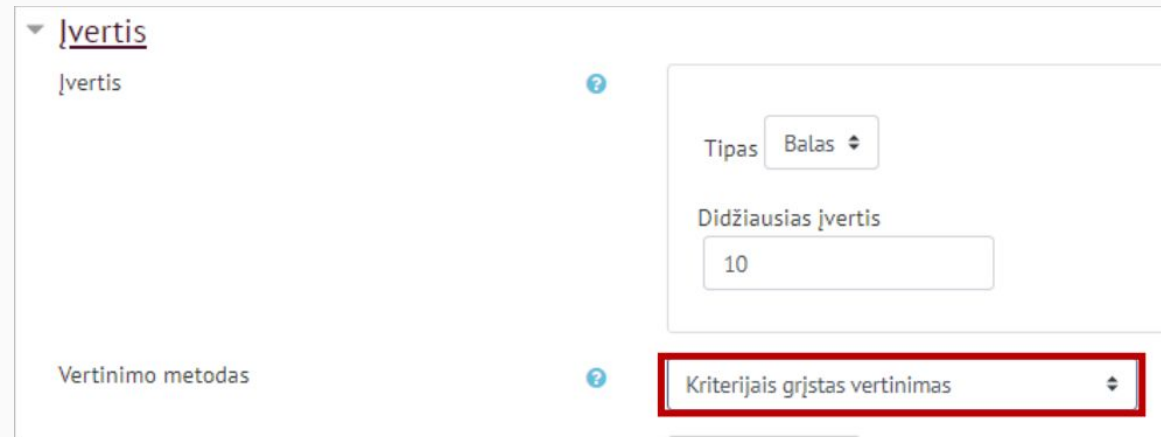
Kaip sukurti kriterijais grįstą vertinimą Moodle aplinkoje?

- Eiti į dalyką ir prie vertinamos veiklos, kurioje norima nustatyti kriterijais grįstą vertinimą spausti Redaguoti parametrus.



Kaip sukurti kriterijais grįstą vertinimą Moodle aplinkoje ?

- Skiltyje Įvertis, dalyje Vertinimo metodas pasirinkti „**Kriterijais grįstas vertinimas**“.
- Tada paspauskite „**Išsaugoti ir rodyti**“



The screenshot shows the Moodle 'Įvertis' (Grade) settings page. The 'Vertinimo metodas' (Grading method) dropdown menu is open, and the option 'Kriterijais grįstas vertinimas' (Criteria-based grading) is selected and highlighted with a red border. Other visible settings include 'Tipas' (Type) set to 'Balas' (Points) and 'Didžiausias įvertis' (Maximum grade) set to '10'.

▼ Įvertis

Įvertis

Tipas Balas

Didžiausias įvertis

10

Vertinimo metodas



Kriterijais grįstas vertinimas

Kaip sukurti kriterijais grįstą vertinimą Moodle aplinkoje?

- Išsaugojus patenkama į langą, kuriame pasirinkti **Nusakyti naują vertinimo formą nuo nulio**

Išplėstinis vertinimas: Užduotis 1 (Pateikimai)

Pakeisti aktyvų vertinimo metodą į



Pastaba: išplėstinė vertinimo forma nėra paruošta šiuo metu. Paprasto vertinimo metodas bus naudojamas kol forma turės galiojantį statusą.

Kaip sukurti kriterijais grįstą vertinimą Moodle aplinkoje?

- Įveskite formos pavadinimą.

Pavadinimas		<input type="text"/>
-------------	--	----------------------

Kaip sukurti kriterijais grįstą vertinimą Moodle aplinkoje?

- Užpildyti vertinimo kriterijaus dalis.
- Būtina užpildyti pavadinimą ir aukščiausią balą (aukščiausias balas nurodo, kiek daugiausiai taškų besimokantysis gali gauti už konkretų kriterijų, visų kriterijų balų suma turi būti lygi galutiniam galimam surinkti balų skaičiui, dažniausiai tai yra 10 balų).
- Norėdami rašyti tekstą spauskite ant atitinkamo laukelio. Norėdami pridėti naują kriterijų spauskite „+ **Pridėti kriterijų**“.

Kriterijais grįstas vertinimas

Spustelėkite, jei norite redaguoti kriterijaus pavadinimą
Aprašymas besimokantiesiems

Spustelėkite, jei norite redaguoti
Kriterijų aprašymas

Spustelėkite, jei norite redaguoti
Aukščiausias balas

Spustelėkite, jei norite redaguoti

+ Pridėti kriterijų



Kaip sukurti kriterijais grįstą vertinimą Moodle aplinkoje?

- Pridedant kriterijus galima pasirinkti, ar besimokantiesiems rodyti jų aprašymus ir balus. Šie punktai yra pažymėti automatiškai, nieko nekeičiant besimokantysis matys kriterijus ir jų vertes.

Vertinimo formos parinktys

- Rodyti vertinimo kriterijų aprašymą besimokantiesiems
- Rodyti kriterijaus svorį besimokantiesiems

Kaip sukurti kriterijais grįstą vertinimą Moodle aplinkoje?

- Paruošus vertinimo kriterijus juos reikia išsaugoti:
 - 1 - išsaugoti ir naudoti dalyko vertinime
 - 2 – išsaugoti kaip juodrašį

1

Išsaugoti vertinimo formą ir naudoti

2

Saugoti kaip juodrašį

Atšaukti



Kaip sukurti kriterijais grįstą vertinimą Moodle aplinkoje?

- Pasirinkus **Išsaugoti vertinimo formą ir naudoti** vertinimo kriterijai yra paruošti naudojimui ir yra matomi vertinamoje veikloje



Kaip sukurti kriterijais grįstą vertinimą Moodle aplinkoje?

- Vertinimo kriterijai matomi prie studentų pateiktų darbų vertinimo įrankyje, kai reikia atlikti jų vertinimą



aps 1 iš 1

2 /2

Veikla su pasirinkta technologija
Pristatoma arba organizuojama veikla su pasirinkta technologija

Veikla su pasirinkta technologija criterion remark

taip

4 /4

Tinkama pradinų klasių mokytojams
Technologija gali pasinaudoti pradinų klasių mokytojas

Tinkama pradinų klasių mokytojams criterion remark

taip

2 /2

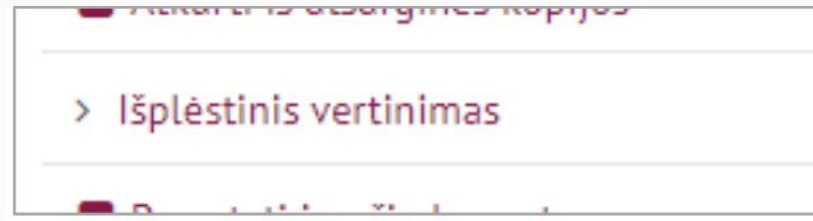
Show marker criterion descriptions
 Hide marker criterion descriptions

Show student criterion descriptions
 Hide student criterion descriptions

Dabartinis įvertis įverčių knygelėje

Kaip sukurti kriterijais grįstą vertinimą Moodle aplinkoje?

- Jau išsaugotus vertinimo kriterijus galima redaguoti įėjus į vertinamą veiklą ir **Valdymo bloke** spausti **Išplėstinis vertinimas**.



DigiProf

Kaip sukurti kriterijais grįstą vertinimą Moodle aplinkoje?



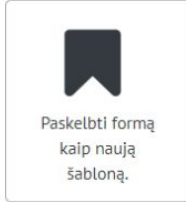


Funded by
the European Union

- Norint redaguoti jau išsaugotą formą spausti **Redaguoti dabartinės formos aprašymą**.

Išplėstinis vertinimas: Užduotis 1 (Pateikimai)

Pakeisti aktyvų vertinimo metodą į

Vertinimo kriterijai Paruošta naudojimui

Kriterijus 1
Aprašymas besimokantiešiams
Kriterijų aprašymas
Aukščiausias balas 5

Kriterijus 1
Aprašymas besimokantiešiams
Kriterijų aprašymas
Aukščiausias balas 5

Vertinimo formos parinktys

- Rodyti vertinimo kriterijų aprašymą besimokantiešiams
- Rodyti kriterijaus svorį besimokantiešiams